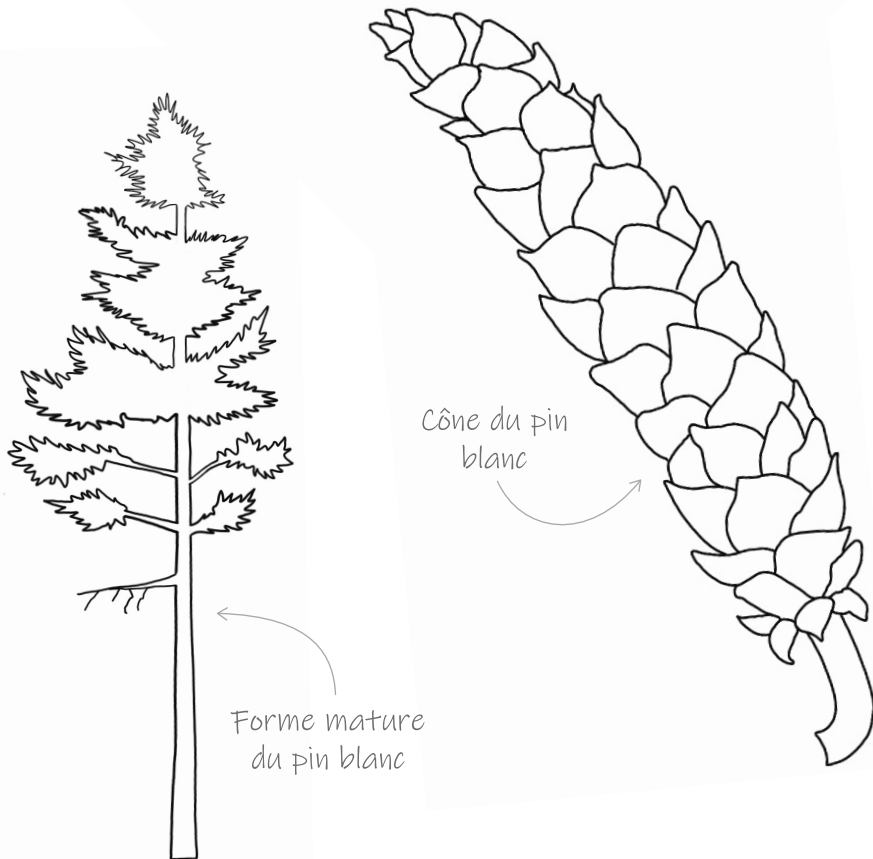
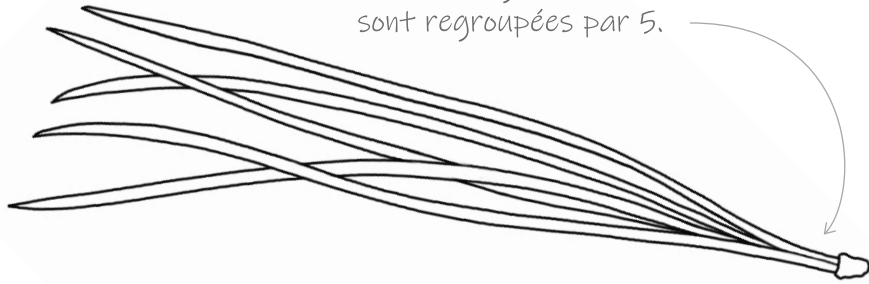


# Pin blanc

*Pinus strobus*

Remarque, les aiguilles du pin blanc sont regroupées par 5.



# Le détective des conifères

- 1: Imprime ton herbier d'hiver :
  - En format paysage
  - Sur des feuilles 8 ½ x 11 pouces
  - En recto-verso
  - Plie les feuilles en deux pour faire un petit cahier.
- 2: Apporte une loupe (optionnel);
- 3: Enfile tes habits d'hiver et sors de chez toi pour repérer les conifères qui se trouvent aux alentours;
- 4: Essaie d'associer chacune de tes découvertes à l'un des dessins de ton herbier;
- 5: De retour à la maison, amuse-toi à colorier les conifères que tu as repérés !

Combien d'espèces différentes as-tu rencontrées ?

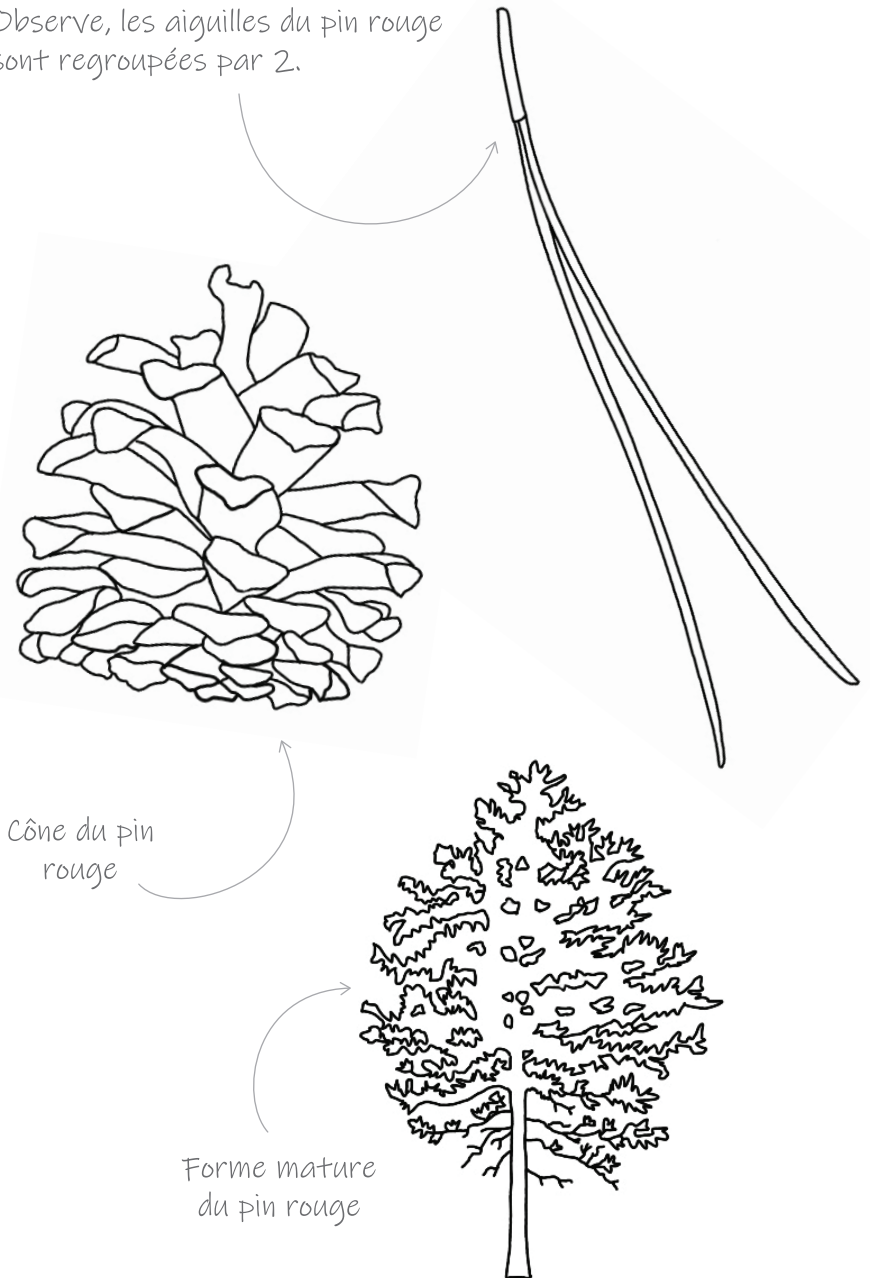
As-tu vu l'épinette qui est d'un vert bleuté ?

As-tu touché à la résine collante du pin, du sapin ou de l'épinette ?

FOUS DE  
NATURE

# Pin rouge *Pinus resinosa*


Observe, les aiguilles du pin rouge sont regroupées par 2.



# Mélèze laricin



*Larix laricina*

En hiver, le mélèze est bien différent des autres conifères, il n'a plus ses aiguilles !



Pour trouver un mélèze en hiver, cherche ses petits cônes!

Tu peux facilement les voir, ils sont collés à ses rameaux.



Forme du mélèze en hiver, dénudé de ses aiguilles.

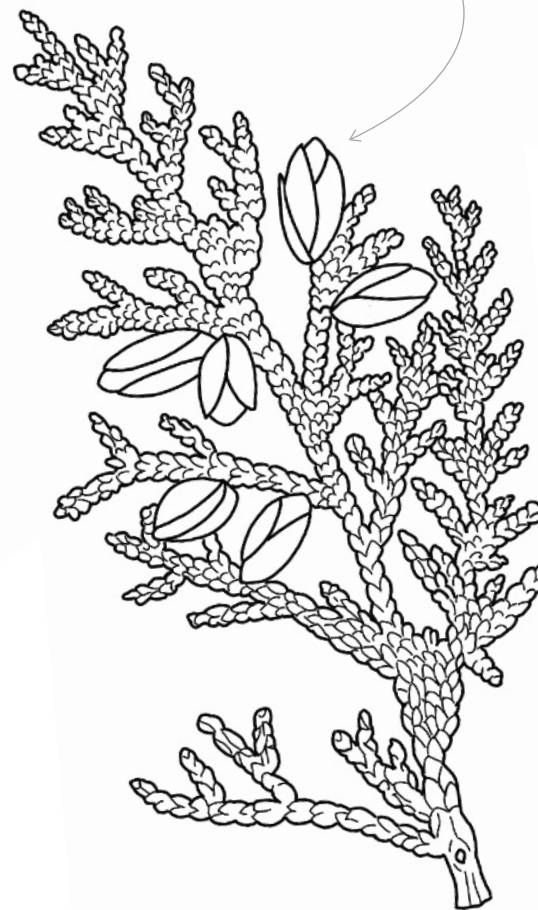
# Thuja occidentale

*Thuja occidentalis*

Regarde de près !  
Les feuilles du thuya ressemblent à des écailles.



Remarque comme les cônes du thuya sont petits en comparaison avec ceux des autres conifères.

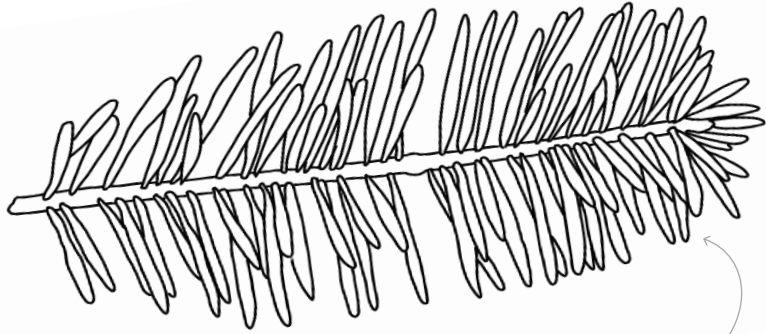


Forme du thuya que tu peux observer dans une haie près de chez toi.



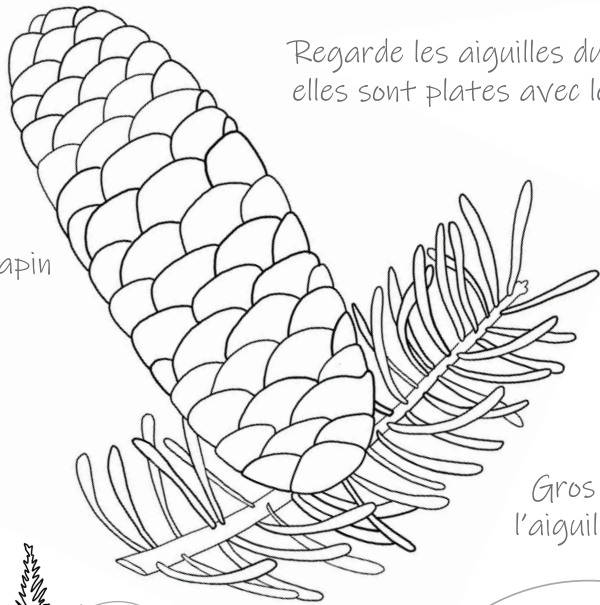
# Sapin baumier

*Abies balsamea*

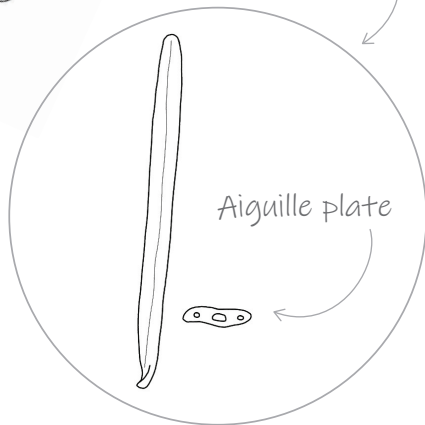


Regarde les aiguilles du sapin, elles sont plates avec le bout arrondi.

Cône du sapin baumier



Gros plan sur l'aiguille du sapin



Forme du sapin baumier

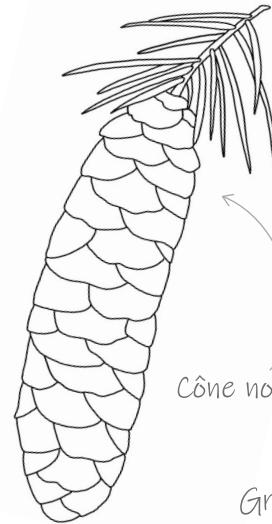


# Épinette blanche

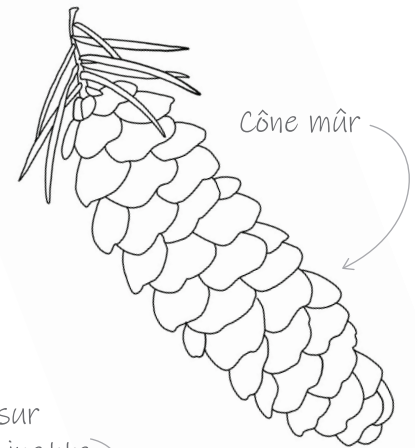
*Picea glauca*



Remarque les aiguilles de l'épinette, comme des épines, elles piquent !

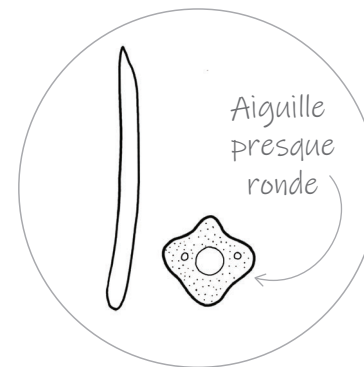


Cône non mûr



Cône mûr

Gros plan sur l'aiguille de l'épinette



Forme de l'épinette

